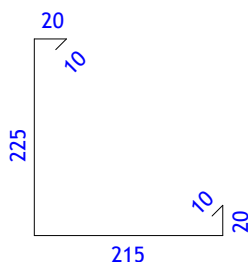


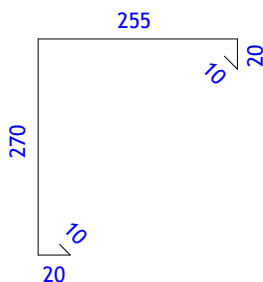
OPLECHOVÁNÍ SLOUPŮ

OZN.	POPIS	PLECH	CELKOVÁ DĚLKA [m]
K 06	OPLECHOVÁNÍ OCELOVÉHO SLOUPU NO1001	R.Š. 500mm, LAKOVANÝ FeZn PLECH TL. 0,55mm, BARVA TMAV Ě ŠEDÁ (RAL VIZ TZ)	7,2
K 07	OPLECHOVÁNÍ OCELOVÉHO SLOUPU NO1005	R.Š. 585mm, LAKOVANÝ FeZn PLECH TL. 0,55mm, BARVA TMAV Ě ŠEDÁ (RAL VIZ TZ)	5,2
K 08	OPLECHOVÁNÍ OCELOVÉHO SLOUPU PO1038	R.Š. 630mm, LAKOVANÝ FeZn PLECH TL. 0,55mm, BARVA TMAV Ě ŠEDÁ (RAL VIZ TZ)	4,0
K 09	OPLECHOVÁNÍ OSTĚNÍ A NADPRAŽÍ DVEŘÍ D 05	R.Š. 510mm, LAKOVANÝ FeZn PLECH TL. 0,55mm, BARVA TMAV Ě ŠEDÁ (RAL VIZ TZ)	5,4
K 10	OPLECHOVÁNÍ OCELOVÉHO SLOUPU PO1038	R.Š. 800mm, LAKOVANÝ FeZn PLECH TL. 0,55mm, BARVA TMAV Ě ŠEDÁ (RAL VIZ TZ)	4,0

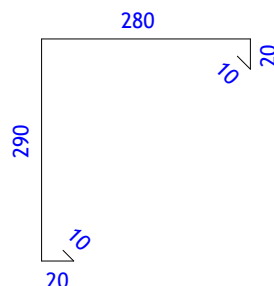
K 06



K 07



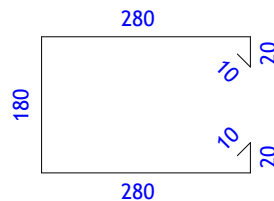
K 08



K 09



K 10



POZNÁMKA:

- PŘED VÝROBOU NUTNÉ ZAMĚŘENÍ PODKLADNÍCH KONSTRUKCÍ NA STAVBĚ
- ROZMĚRY A DETAILS VÝROBKŮ BUDOU UPŘESNĚNY NA STAVBĚ DLE SKUTEČNÉHO PROVEDENÍ
- VÝROBKY, POVRCHOVÉ ÚPRAVY A DALŠÍ NAVRŽENÉ MATERIÁLY MUSÍ BÝT V PŘEDSTIHU VYVZORKOVÁNY A PÍSEMĚ ODSOUHLASENY AUTORSKÝM A TECHNICKÝM DOZOREM
- KOTEVNÍ MATERIÁL, ZPŮSOB SPOJOVÁNÍ A DALŠÍ PODROBNOSTI JSOU SOUČÁSTÍ DÍLENSKÉ DOKUMENTACE, KTEROU ZAJISTÍ ZHOTOVITEL STAVBY A PŘEDLOŽÍ K PÍSEMNÉMU ODSOUHLASENÍ
- DODAVATEL ZAJISTÍ V RÁMCI SVÉ VÝROBNÍ PŘÍPRAVY VYPRACOVÁNÍ KONSTRUKČNÍCH, DÍLENSKÝCH A MONTÁŽNÍCH VÝKRESŮ, KTERÉ JE POVINEN ODSOUHLASIT
- SOUČÁSTÍ DODÁVKY BUDE VŽDY VÝROBEK VČETNĚ OSAZENÍ, DODÁVANÉ KONSTRUKCE A PRVKY JSOU FUNKČNÍM KOMPLETEM VČETNĚ VEŠKERÉHO PŘÍSLUŠENSTVÍ PRO MONTÁŽ A NÁSLEDNOU SPRÁVNOU FUNKCI
- PŘI REALIAZCI JE ZEJMÉNA NUTNÉ DODRŽET ČSN 73 36 10 - KLEMPÍŘSKÉ PRÁCE STAVEBNÍ, ČSN 73 1901 - NAVRHOVÁNÍ STŘECH
- VŠECHNY NORMY A JINÉ PŘEDPISY BUDOU UPLATNĚNY V AKTUÁLNÍM ZNĚNÍ V DOBĚ REALIZACE STAVBY, PŘÍPADNĚ VE ZNĚNÍ PŘEDPISU NEBO NORMY NAHRAZUJÍCÍ PŮVODNÍ TEXT